



55 CURSO DE UROLOGÍA 55th UROLOGY COURSE

Trabajamos con calidad y para la excelencia de la Urología
Working with quality towards excellence in Urology

17,18 y 19 de octubre de 2018 / 17,18 and 19 October 2018

Sede / Venue: Hotel Crowne Plaza Barcelona - Fira Center

www.urofp2018.es



Fundació Puigvert

Estimados colegas,

En nombre de la Fundació Puigvert, me es grato daros la bienvenida a nuestro 55 Curso de Urología.

Siguiendo las exitosas ediciones anteriores, el 55 Curso de Urología pretende ser un lugar de aprendizaje, actualización y exploración, así como, un lugar de encuentro con los especialistas más destacados del campo de la urología tanto a nivel nacional como internacional.

Hemos preparado un programa excepcional combinando cirugías en directo con las técnicas más novedosas y charlas de alto nivel científico impartidas por los mejores especialistas. El objetivo final de este curso es el intercambio de conocimientos para mejorar la calidad en el tratamiento y cuidado de nuestros pacientes.

Como nuevo Director del Servicio de Urología de la Fundació Puigvert, este año tengo especial ilusión en este proyecto y poder contar con vuestra presencia.

Espero poder saludaros personalmente durante estos días.

Dr. J. Palou
Jefe del Servicio de Urología
Fundació Puigvert



Dear Colleagues,

On behalf of Fundació Puigvert, I am please to welcome you to our 55 Urology Course.

The 55th edition follows the highly successful previous editions. This course aims to be a place for learning, updating and exploring as well as a place for meeting and networking with the most prestigious Spanish and international specialists in the field of Urology.

We have prepared an exciting program which will combine live surgeries with the newest techniques and high level scientific conferences given by the best physicians. Our final goal is for this course to be a knowledge interchange in order to improve patient treatment and care.

As the new Chairman of the Urology Department of Fundació Puigvert, It is a great pleasure to welcome you at our course.

I am looking forward seeing you these days.

Dr. J. Palou
Chairman Urology Department
Fundació Puigvert

Internacional / International

Peter Albers
Alemania / Germany

Thorsten Bach
Alemania / Germany

Maurizio Brausi
Italia / Italy

Alberto Briganti
Italia / Italy

Emmanuel Chartier-Katsler
Francia / France

Juan Pablo Corbetta
Argentina / Argentina

Daniel M De Bruin
Países Bajos
The Netherlands

Christopher Evans
EEUU / USA

Andrea Gallina
Italia / Italy

Richard Gaston
Francia / France

Markus Graefen
Alemania / Germany

Mohan Gundeti
EEUU / USA

Jorge Gutiérrez-Aceves
EEUU / USA

Evangelos Liatsikos
Grecia / Greece

Andrea Minervini
Italia / Italy

Francesco Montorsi
Italia / Italy

Alex Mottrie
Bélgica / Belgium

Anwer Padhani
Reino Unido
United Kingdom

Paulo Palma
Brasil / Brazil

Vito Pansadoro
Italia / Italy

Monique Roobol
Países Bajos
The Netherlands

Rafael Sánchez-Salas
Francia / France

Cesare Scoffone
Italia / Italy

Shahrokh F. Shariat
Austria / Austria

Cora N. Sternberg
Italia / Italy

Ramnath Subramaniam
Reino Unido / United Kingdom

Sebastián Tobia
Argentina / Argentina

Oliver Traxer
Francia / France

Christophe Vaessen
Francia / France

Valia Veleva
Alemania / Germany

Jochen Walz
Francia / France

Nacional / National

José H. Amón
Salvador Arlandis
Montserrat Arzoz
Joan Maria Benejam
Angel Borque
Alberto Budia
Francisco J. Burgos
José Ramón Cansino
David Castro
Lluís Cecchini
Marcos Cepeda
Josep Comet
José Manuel Cózar
Salvador Esquena

Hospital Universitario del Río Hortega, Valladolid
Hospital Universitari i Politècnic La Fe, Valencia
Hospital Germans Trias i Pujol - Can Ruti, Badalona
Hospital de Manacor, Manacor (Islas Baleares)
Hospital Universitario Miguel Servet, Zaragoza
Hospital Universitari i Politècnic La Fe, Valencia
Hospital Universitario Ramón y Cajal, Madrid
Hospital Universitario La Paz, Madrid
Hospital Universitario de Canarias, Sta. Cruz de Tenerife
Hospital del Mar, Barcelona
Hospital Universitario Río Hortega, Valladolid
Hospital Universitari Doctor Josep Trueta, Girona
Hospital Universitario Virgen de las Nieves, Granada
Hospital Universitari General de Catalunya, Hospital Universitari Sagrat Cor, Barcelona

Manuel Esteban	Hospital Nacional de Paraplégicos, Toledo
Jesús María Fernández Gómez	Hospital Universitario Central de Asturias, Oviedo
Juan Gómez Rivas	Hospital Universitario La Paz, Madrid
Fernando Gómez Sancha	ICUA-Clínica CEMTRO, Madrid
Carlos Hernández	Hospital General Universitario Gregorio Marañón, Madrid
Enrique Lledó	Hospital General Universitario Gregorio Marañón, Madrid
Héctor López	Fundació Althaia, Manresa
Pedro López Pereira	Hospital Universitario La Paz, Madrid
Blanca Madurga	Hospital Universitario Puerta del Mar, Cádiz
Luis Martínez-Piñeiro	Hospital Universitario La Paz, Madrid
Rafael Medina	Hospital Universitario Virgen del Rocío, Sevilla
Ignacio Moncada	Hospital Universitario La Zarzuela, Madrid
Juan Morote	Hospital Universitari Vall d'Hebron, Barcelona
Mireia Musquera	Hospital Clínic i Provincial de Barcelona, Barcelona
Mercè Pascual	Hospital Universitari Santa Maria, Lleida
Juan Antonio Peña	Clínica Sagrada Família, Barcelona
José Gregorio Pereira	Hospital de Galdakao-Usansolo, Galdakao (Bizkaia)
Daniel Pérez-Fentes	Complejo Hospitalario Universitario de Santiago, Santiago de Compostela
José Placer	Hospital Universitari Vall d'Hebron, Barcelona
Manuel Prados	Hospital Universitari Joan XXIII, Tarragona
Enrique Ramos	Hospital Universitario Marqués de Valdecilla, Santander
M ^a José Ribal	Hospital Clínic i Provincial de Barcelona, Barcelona
Enrique Rijo	Hospital Quirón, Barcelona
Alfredo Rodríguez Antolín	Hospital Universitario 12 de Octubre, Madrid
Luis Rodríguez Villamil	Hospital de Cabueñes, Gijón
José Rubio	Instituto Valenciano de Oncología, Valencia
Josep Segarra	Hospital Universitari Joan XXIII, Tarragona
Carles Torrecilla	Hospital Universitari de Bellvitge, L'Hospitalet de Llobregat (Barcelona)
Francesc Vigués	Hospital Universitari de Bellvitge, L'Hospitalet de Llobregat (Barcelona)

Ramón Massaguer
Patrón Delegado - Director General
Deputy trustee - General Director

Helena Isábal
Directora Área de Actividades Básicas
Basic Activities Area Director

Lluís Gausa
Director Médico
Medical Director

Servicio de Urología / Urology Department

Director / Chairman: Joan Palou

Jefes Clínicos, de Unidad y de Equipo / Clinical, Unit and Team Heads:

Oriol Angerri	Anna Bujons	Jordi Huguet	Javier Ponce de León
Alberto Breda	Carlos Errando	Félix Millán	Antoni Rosales
			Josep Salvador

Adjuntos / Staff Members

Jaume Borràs	Virginia Martínez	Daniel Salas
Esteban Emiliani	Laura Mateu	Francisco Sánchez Martín
Pavel Gavrilov	Maria Montlleó	Francesco Sanguedolce
Josep M ^a Gaya	Rubén Parada	Iván Schwartzmann
Cristina Gutiérrez	Francesca Pisano	Angelo Territo
Andrés Kanashiro	Oscar Rodríguez Faba	Helena Vila
Erika Llorens	Ferran Rousaud	Samith Younes

Residentes / Residents

Júlia Aumatell	Asier Mercadé
Josep Balañà	Lucía Mosquera
Julio Francisco Calderón	Laia Sabiote
Luis David Flores	Antoni Sánchez
Sofía Fontanet	José Daniel Subiela
Irene Girón	Edgard Suquilanda
Olga Mayordomo	

Servicio de Nefrología Nephrology Department

Director / Director: Lluís Guirado

Servicio de Radiología Radiology Department

Director / Director: Josefa Martínez
Adjunto / Staff member: Amad Abu-Suboh

Servicio de laboratorios Laboratory Department

Director / Director: Artur Oliver
Jefe Sección / Section Head: Ferran Algaba

Servicio de Anestesia y Reanimación / Anaesthesia and Recovery Department

Director / Director: Daniel Hernando

08:00 h. Entrega de documentación

08:25 h. Bienvenida **J. Palou**

Cirugías en directo: quirófanos de la Fundació Puigvert

08:30-15:00 h. Programa quirúrgico

Retransmisión en directo desde cuatro quirófanos con proyección simultánea de tres intervenciones en tres pantallas diferentes (con tres canales para la conexión individual de cada pantalla y traducción simultánea). Al finalizar las tres primeras cirugías, se conectará de inmediato con las siguientes intervenciones. alguna cirugía podría ser modificada por cuestiones logísticas.

Dado que la sesión quirúrgica es continua, habrá un amplio espacio de tiempo de 12:00 a 15:00 h, durante el que se servirá un refrigerio/comida. Asimismo, habrá un servicio de café todo el día en la zona de exposición comercial.

Pantalla A

Quirófano 3

08:30

MIP

Cirujano: J. Gutiérrez-Aceves

Ayudante: F. Sánchez Martín

Moderadores sede: JH. Amón, C. Torrecilla, F. Millán

Quirófano 1

08:30

Nefroureterectomía radical laparoscópica paso a paso

Cirujano: A. Breda

Ayudante: A. Territo

Moderadores sede: L. Cecchini, MJ. Ribal, C. Hernández

Quirófano 2

11:00

RIRS

Cirujano: O. Traxer

Ayudante: A. Kanashiro

Moderadores sede: R. Cansino, A. Budia, E. Liatsikos

Quirófano 1

12:00

RTU tm vesical En bloc. NBI. PDD

Cirujano: JM. Gaya

Ayudante: P. Gavrilov

Moderadores sede: JM. Cózar, JM. Fernández-Gómez

Pantalla B

Quirófano 2

08:30

Nefrectomía parcial robótica para T1B

Cirujano: A. Mottrie

Ayudante: P. Gavrilov

Moderadores sede: A. Minervini, J.A. Peña

Semi-live surgeries

10:00 - 11:00

Crioterapia focal en cáncer de próstata

Cirujano: A. Breda

Moderadores sede: F. Sanguedolce, M. Brausi, J. Segarra

Biopsia de próstata por fusión

Cirujano: A. Breda

Moderadores sede: F. Sanguedolce, A. Borque, J. Comet

Quirófano 3

11:00

ECIRS+RIRS simultánea bilateral

Cirujano: O. Angerri

Ayudante: E. Emiliani

Moderadores sede: D. Pérez-Fentes, M. Cepeda, M. Arzoz

Pantalla C

Quirófano 4

08:30

Prostatectomía radical + LDN robótica

Cirujano: A. Briganti

Ayudante: A. Gallina

Moderadores sede: J. Morote, JG. Pereira, J. Rubio

Quirófano 4

11:00

Prostatectomía radical robótica

Cirujano: M. Graefen

Ayudante: O. Rodríguez Faba

Moderadores sede: V. Pansadoro, J.A. Peña, J. Morote

Quirófano 2

13:00

Resección tm vesical con tulio

Cirujano: A. Breda

Ayudante: A. Territo

Moderadores sede: M. Brausi, M.J. Ribal, J.M. Fernández-Gómez

08:00 h. Document handover

08:25 h. Welcome **J. Palou**

Live Surgeries at Fundació Puigvert's Operating Theatres

08:30-15:00 h. Surgical Programme

Live transmission from four operating theatres with simultaneous projection of three interventions on three different screens (with three channels for individual connection of each screen and simultaneous translation). When the first three interventions are complete, immediate connection will be provided with the following ones. Any of the surgeries may be modified owing to logistical problems.

As the surgical session is continuous, there will be a long interval (from 12:00 noon to 03:00 PM), during which a snack/luncheon will be served. A coffee service will also be available throughout the day in the commercial exhibition area.

Screen A

Op. Theatre 3 08:30**MIP****Surgeon:** J. Gutiérrez-Aceves**Assistant:** F. Sánchez Martín**Moderators:** JH. Amón, C. Torrecilla, F. Millán**Op. Theatre 1** 09:30**Step by step laparoscopic radical nephroureterectomy****Surgeon:** A. Breda**Assistant:** A. Territo**Moderators:** L. Cecchini, MJ. Ribal, C. Hernández**Op. Theatre 2** 11:00**RIRS****Surgeon:** O. Traxer**Assistant:** A. Kanashiro**Moderators:** R. Cansino, A. Budia, E. Liatsikos**Op. Theatre 1** 12:00**TURBT En bloc. NBI. PDD****Surgeon:** JM. Gaya**Assistant:** P. Gavrilov**Moderators:** JM. Cózar, JM. Fernández-Gómez

Screen B

Op. Theatre 2 08:30**Robotic partial nephrectomy for T1B****Surgeon:** A. Mottrie**Assistant:** P. Gavrilov**Moderators:** A. Minervini, JA. Peña**Semi-live surgeries** 10:00 - 11:00**Focal criotherapy in prostate cancer****Surgeon:** A. Breda**Moderators:** F. Sanguedolce, M. Brausi, J. Segarra**Fusion prostate biopsy****Surgeon:** A. Breda**Moderators:** F. Sanguedolce, A. Borque, J. Comet**Op. Theatre 3** 11:00**Bilateral simultaneous ECIRS+RIRS****Surgeon:** O. Angerri**Assistant:** E. Emiliani**Moderators:** D. Pérez-Fentes, M. Cepeda, M. Arzoz

Screen C

Op. Theatre 4 08:30**Robot assisted radical prostatectomy + LDN****Surgeon:** A. Briganti**Assistant:** A. Gallina**Moderators:** J. Morote, JG. Pereira, J. Rubio**Op. Theatre 4** 11:00**Robot assisted radical prostatectomy****Surgeon:** M. Graefen**Assistant:** O. Rodríguez Faba**Moderators:** V. Pansadoro, J.A. Peña, J. Morote**Op. Theatre 2** 13:00**Thulium laser resection of bladder tumor****Surgeon:** A. Breda**Assistant:** A. Territo**Moderators:** M. Brausi, M.J. Ribal, J.M. Fernández-Gómez

INAUGURACIÓN DEL CURSO

15:00 - 15:15 h.

Salón de Actos: Hotel Crowne Plaza Barcelona

Apertura oficial del 55 Curso de urología de la Fundació Puigvert a cargo de:

Ramón Massaguer- Director General

Manuel Esteban - Presidente de la AEU

Jorge Gutiérrez-Aceves - Presidente de la CAU

Francesco Montorsi - Secretario General Adjunto EAU

Joan Palou - Director del Servicio de Urología

UNIDAD DE UROLOGÍA DE LA LITIASIS

Moderadores: O. Angerri, F. Millán, F. Sánchez Martín

15:15 - 15:25

La importancia del pH urinario en la litiasis

O. Traxer

15:25 - 15:35

Láser thulium: Nuevo fichaje

O. Traxer

15:35 - 16:15

Mesa redonda:

Controversias en urología: Minipercutánea vs RIRS

J. Gutiérrez-A. vs M. Cepeda

ESWL vs RIRS

A. Budia vs R. Cansino

NLP Punción ecográfica vs Radiológica

J. Amón vs C. Torrecilla

NLP Dilatación balón vs Alken

D. Pérez-Fentes vs M. Arzoz

16:15 - 16:30

Thinking out of the box

Medicina regenerativa y avances en ingeniería tisular

R. Subramaniam

UNIDAD DE UROLOGÍA ONCOLÓGICA - Primera parte

Moderadores: J. Palou, A. Breda

TUMOR DE VEJIGA

- 16:30 - 16:45 **Nuevos marcadores pronósticos del cáncer vesical. Hacia una clasificación molecular**
F. Algaba
- 16:45 - 17:00 **¿Qué hemos aprendido en 15 años de nefrectomías parciales robóticas?**
A. Mottrie
- 17:00 - 17:15 **Indicadores de calidad en la nefroureterectomía**
S. Shariat
- 17:15 - 17:30 **Diagnosis y estrategias conservadoras en UTUC: RIRS y Holmium/Thulium**
A. Breda
- 17:30 - 17:45 **Protocolo ERAS**
JM. Gaya
- 17:45 - 18:10 **Inmunoterapia para cáncer vesical metastásico. ¿Dónde estamos?**
C.N. Sternberg
Pregunta de experto a experto: S. Shariat
- 18:10 - 18:25 **Optimizando el tratamiento para carcinoma de células uroteliales.**
Neoadyuvancia vs quimioterapia adyuvante y el papel de la linfadenectomía
- **Linfadenectomía en la cirugía radical: ¿Cuándo y en qué casos?**
C. Evans
- **Neoadyuvancia o quimioterapia adyuvante: ¿Cuándo?**
C.N. Sternberg
Pregunta de experto a experto: M. Brausi, V. Pansadoro
- 18:25 - 18:45 Moderador: J. Palou
Casos clínicos:
Casos interesantes en carcinoma de célula urotelial
S. Shariat, L. Martínez-Piñeiro, F. Algaba, M. Brausi
- 18:45 - 19:00 **Thinking out of the box**
Lo que el urólogo debería saber para alcanzar la excelencia
F. Montorsi



COURSE OPENING

15:00 - 15:15 h.

Auditorium: Hotel Crowne Plaza Barcelona

Official opening of the 55th Urology Course of the Fundació Puigvert in charge of:

Ramón Massaguer - General Director

Manuel Esteban - Chairman, AEU

Jorge Gutiérrez-Aceves - Chairman, CAU

Francesco Montorsi - Adjunct Secretary General, EAU

Joan Palou - Chairman of the Urology Department

LITHIASIS UROLOGY UNIT

Moderators: O. Angerri, F. Millán, F. Sánchez Martín

15:15 - 15:25

The importance of urinary pH for stones

O. Traxer

15:25 - 15:35

Thulium fiber laser: the new player

O. Traxer

15:35 - 16:15

Round table:

Controversies in urology: Minipercutaneous vs RIRS

J. Gutiérrez-A. vs M. Cepeda

ESWL vs RIRS

A. Budia vs R. Cansino

PCNL Ultrasound puncture vs radiologic puncture

J. Amón vs C. Torrecilla

PCNL Balloon dilatation vs Alken dilatation

D. Pérez-Fentes vs M. Arzoz

16:15 - 16:30

Thinking out of the box

Regenerative medicine and engineering tissual advances in Urology

R. Subramaniam

ONCOLOGICAL UROLOGY UNIT - First part

Moderators: J. Palou, A. Breda

BLADDER TUMOR

- 16:30 - 16:45 **New prognostic markers in bladder cancer: towards a molecular classification**
F. Algaba
- 16:45 - 17:00 **What have we learned in 15 years of partial robot assisted nephrectomies**
A. Mottrie
- 17:00 - 17:15 **Surgical quality indicators for a well done radical nephroureterectomy**
S. Shariat
- 17:15 - 17:30 **UTUC diagnosis and conservative strategies: RIRS and Holmium/Thulium**
A. Breda
- 17:30 - 17:45 **ERAS Protocol**
JM. Gaya
- 17:45 - 18:10 **Inmunotherapy in metastatic bladder cancer: Where are we?**
C. Sternberg
Expert-to-expert questions: S. Shariat
- 18:10 - 18:25 **Optimizing treatment of UCC. Neoadjuvant vs adjuvant chemotherapy and the role of lymphadenectomy**
- **LDN in radical surgery: When and which one?**
C. Evans
- **Neoadjuvant or adjuvant chemotherapy: When?**
C. Sternberg
Expert-to-expert questions: M. Brausi, V. Pansadoro
- 18:25 - 18:45 Moderator: J. Palou
Clinical cases:
Interesting cases in UCC. Case discussion
S. Shariat, L. Martínez-Piñeiro, F. Algaba, M. Brausi
- 18:45 - 19:00 **Thinking out of the box**
What Urologist should know about reaching excellence
F. Montorsi



Cirugías en directo: quirófanos de la Fundació Puigvert

08:30-15:00 h. Programa quirúrgico

Retransmisión en directo desde cuatro quirófanos con proyección simultánea de tres intervenciones en tres pantallas diferentes (con tres canales para la conexión individual de cada pantalla y traducción simultánea). Al finalizar las tres primeras cirugías, se conectará de inmediato con las siguientes intervenciones. Alguna cirugía podría ser modificada por cuestiones logísticas.

Dado que la sesión quirúrgica es continua, habrá un amplio espacio de tiempo de 12:00 a 15:00 h, durante el que se servirá un refrigerio/comida. Asimismo, habrá un servicio de café todo el día en la zona de exposición comercial.

Pantalla A

Semi-live surgery	08:30
Aquablación prostática	
Cirujano: E. Rijo	
Moderadores sede: I. Moncada, C. Scoffone, H. López, T. Bach	

Quirófano 2	10:00
Cistectomía radical robótica + neovejiga intracorporea	
Cirujano: J. Palou / R. Gaston	
Ayudante: JM. Gaya	
Moderadores sede: M. Pascual, E. Ramos	

Pantalla B

Quirófano 3	08:30
Linfadenectomía inguinal laparoscópica por tumor de pene	
Cirujano: A. Rosales	
Ayudante: O. Rodríguez Faba	
Moderadores sede: F. Vignes, J. Segarra	

Quirófano 1	12:00
Enucleación con láser verde	
Cirujano: F. Gómez Sancha	
Ayudante: M. Montlleó	
Moderadores sede: A. Rodríguez Antolín C. Scoffone, H. López	

Quirófano 1	14:00
Enucleación prostática láser Holmium	
Cirujano: J. Placer	
Ayudante: D. Salas	
Moderadores sede: JM. Benejam, S. Esquena, A. Rodríguez Antolín	

Pantalla C

Quirófano 4	08:30
Prostatectomía radical robótica	
Cirujano: C. Evans	
Ayudante: P. Gavrilov	
Moderadores sede: L. Musquera, M. Brausi	

Semi-live surgery	11:00
Biopsia de próstata por fusión	
Cirujano: J. Walz	
Moderadores sede: A. Borque, J. Comet	

Quirófano 4	12:00
Prostatectomía radical robótica	
Cirujano: F. Montorsi	
Ayudante: A. Briganti	
Moderadores sede: M. Graefen, C. Evans	

Live Surgeries at Fundació Puigvert's Operating Theatres

08:30-15:00 h. Surgical Programme

Live transmission from four operating theatres with simultaneous projection of three interventions on three different screens (with three channels for individual connection of each screen and simultaneous translation). When the first three interventions are complete, immediate connection will be provided with the following ones. Any of the surgeries may be modified owing to logistical problems.

As the surgical session is continuous, there will be a long interval (from 12:00 noon to 03:00 PM), during which a snack/luncheon will be served. A coffee service will also be available throughout the day in the commercial exhibition area.

Screen A

Semi-live surgery	08:30
Prostate Aquablation Surgeon: E. Rijo Moderators: I. Moncada, C. Scoffone, H. López, T. Bach	
Op. Theatre 2	10:00
Robot assisted radical cystectomy + intracorporeal neobladder Surgeon: J. Palou / R. Gaston Assistant: JM. Gaya Moderators: M. Pascual, E. Ramos	

Screen B

Op. Theatre 3	08:30
Laparoscopic inguinal LDN in penile cancer Surgeon: A. Rosales Assistant: O. Rodríguez Faba Moderators: F. Vignes, J. Segarra	
Op. Theatre 1	12:00
Greenlight laser enucleation Surgeon: F. Gómez Sancha Assistant: M. Montlleó Moderators: A. Rodríguez Antolín C. Scoffone, H. López	
Op. Theatre 1	14:00
Holmium laser prostate enucleation Surgeon: J. Placer Assistant: D. Salas Moderators: JM. Benejam, S. Esquena, A. Rodríguez Antolín	

Screen C

Op. Theatre 4	08:30
Robot assisted radical prostatectomy Surgeon: C. Evans Assistant: P. Gavrillov Moderators: L. Musquera, M. Brausi	
Semi-live surgery	11:00
Fusion prostate biopsy Surgeon: J. Walz Moderators: A. Borque, J. Comet	
Op. Theatre 4	12:00
Robot assisted radical prostatectomy Surgeon: F. Montorsi Assistant: A. Briganti Moderators: M. Graefen, C. Evans	

UNIDAD DE UROLOGÍA ONCOLÓGICA - Segunda parte

Moderadores: J. Palou, A. Breda

TUMOR RENAL

- 15:00 - 15:15 **¿Cuántos tipos de carcinoma de células renales conocemos?**
F. Algaba
- 15:15 - 15:30 **CIS en vejiga: ¿Qué sabemos?**
O. Rodríguez Faba
- 15:30 - 15:40 **¿Enucleación vs enucleoresección vs parcial?**
A. Minervini
- 15:40 - 15:55 **Estrategias de tratamiento en carcinoma de células renales metastásico**
O. Rodríguez-Faba
- 15:55 - 16:10 **Thinking out of the box**
Lo que el urólogo puede aprender de los ingenieros
M. De Bruin

TUMOR DE PRÓSTATA

- 16:10 - 16:40 Mesa redonda:
Tratemos el M0 - M+ cáncer de próstata
Introducción: C. Evans
- **Tratamiento del cáncer de próstata primario metastásico:**
¿Cuál y cuándo?
C. N. Sternberg
 - **Tenemos que estudiar mejor al paciente con M0**
F. Montorsi
 - **Concepto actual y tratamiento del cáncer de próstata resistente a la castración**
C. N. Sternberg
- 16:40 - 17:05 Cara a cara:
Introducción: F. Sanguedolce
Diagnóstico del cáncer de próstata: ¿ver o detectar?
Ponentes: J. Walz, M. Roobol
- 17:05 - 17:15 **¿Puede la nueva generación de herramientas de diagnóstico cambiar el manejo del cáncer de próstata avanzado?**
A. Padhani
- 17:15 - 17:40 **Vigilancia activa vs tratamiento focal. ¿Hace el estudio en terapia fotodinámica vascular alguna diferencia?**
A. Briganti vs R. Sánchez-Salas
Pregunta de experto a experto: J. Rubio

- 17:40 - 18:00 | **Cara a cara:**
Tratamiento de rescate después de Radioterapia/Braquiterapia
Tratamiento focal conservador: R. Sánchez-Salas
Cirugía radical: M. Graefen
 Pregunta de experto a experto: A. Breda
- 18:00 - 18:15 | **Prostatectomía radical en cáncer de próstata avanzado: ¿por qué, cuándo y a quién?**
¿Podemos preservar?
 M. Graefen
 Pregunta de experto a experto: JG. Pereira
- 18:15 - 18:25 | **Linfadenectomía en el cáncer de próstata: ¿cuándo, cómo y para qué?**
 A. Briganti
- 18:25 - 18:40 | **Paneles genéticos**
 A. Borque
 Pregunta de experto a experto: JM. Cózar
- 18:40 - 18:50 | **Nuevas estrategias en el seminoma de testículo**
 P. Albers

UNIDAD DE UROLOGÍA RECONSTRUCTIVA Y GENERAL

Moderadores: M. Montlleó, J. Ponce de León

HIPERPLASIA BENIGNA DE PRÓSTATA

- 18:50 - 19:05 | **Tratamiento médico actual de la HBP**
 M. Montlleó
- 19:05 - 19:20 | **Enucleación con láser**
 F. Gómez Sancha
- 19:20 - 19:35 | **Embolización prostática**
 A. Abu-Suboh
- 19:35 - 19:50 | **Nuevas técnicas en HBP. Aquablación**
 T. Bach



ONCOLOGICAL UROLOGY UNIT - Second part

Moderators: J. Palou, A. Breda

KIDNEY TUMOR

- 15:00 - 15:15 **How many RCC do we know?**
F. Algaba
- 15:15 - 15:30 **Bladder CIS: what do we know?**
O. Rodríguez Faba
- 15:30 - 15:40 **Enucleation vs enuclearesection vs partial?**
A. Minervini
- 15:40 - 15:55 **Treatment strategies in metastatic RCC**
O. Rodríguez-Faba
- 15:55 - 16:10 **Thinking out of the box**
What Urology can learn from engineers?
M. De Bruin

PROSTATE TUMOR

- 16:10 - 16:40 Round table:
Let's treat M0 / M+ prostate cancer
Introduction: C. Evans
- **Treatment of primary metastatic prostate cancer: which one and when?**
C. N. Sternberg
 - **Do we have to study better the patient with M0?**
F. Montorsi
 - **CRPC nowadays concept and treatment**
C. N. Sternberg
- 16:40 - 17:05 Debate:
Introduction: F. Sanguedolce
Diagnosis prostate cancer: To see or to detect?
Lectures: J. Walz, M. Roobol
- 17:05 - 17:15 **Can the management of advanced prostate cancer change with next generation of imaging?**
A. Padhani
- 17:15 - 17:40 **Active surveillance vs focal treatment. Does the vascular-targeted photodynamic therapy trial make a difference?**
A. Briganti vs R. Sánchez-Salas
Expert-to-expert questions: J. Rubio

- 17:40 - 18:00 | **Debate:**
Salvage treatment after RT/Brach.
Focal alternative treatment: R. Sánchez-Salas
Radical surgery M. Graefen
Expert-to-expert questions: A. Breda
- 18:00 - 18:15 | **Radical prostatectomy in advanced prostate cancer: why, when and to whom? Can we preserve?**
M. Graefen
Expert-to-expert questions: JG. Pereira
- 18:15 - 18:25 | **Lymphadenectomy in prostate cancer: when, how, for what?**
A. Briganti
- 18:25 - 18:40 | **Genetic panels**
A. Borque
Expert-to-expert questions: JM. Cózar
- 18:40 - 18:50 | **New strategies in testis seminoma**
P. Albers

RECONSTRUCTIVE AND GENERAL UROLOGY UNIT

Moderators: M. Montlleó, J. Ponce de León

BENIGN PROSTATIC HYPERPLASIA

- 18:50 - 19:05 | **Current medical treatment in BPH**
M. Montlleó
- 19:05 - 19:20 | **Laser enucleation**
F. Gómez Sancha
- 19:20 - 19:35 | **Prostatic embolization**
A. Abu-Suboh
- 19:35 - 19:50 | **New techniques in BPH: Aquablation**
T. Bach



Cirugías en directo: quirófanos de la Fundació Puigvert

08:30-14:00 h. Programa quirúrgico

Retransmisión en directo desde cuatro quirófanos con proyección simultánea de tres intervenciones en tres pantallas diferentes (con tres canales para la conexión individual de cada pantalla y traducción simultánea). Al finalizar las tres primeras cirugías, se conectará de inmediato con las siguientes intervenciones. Alguna cirugía podría ser modificada por cuestiones logísticas.

Dado que la sesión quirúrgica es continua, habrá un amplio espacio de tiempo de 12:00 a 15:00 h, durante el que se servirá un refrigerio/comida. Asimismo, habrá un servicio de café todo el día en la zona de exposición comercial.

Pantalla A

Quirófano 1

08:30

Hipospadias

Cirujano: P. López-Pereira

Ayudante: E. Llorens, S. Tobia

Moderadores sede: L. Martínez-Piñeiro, JP. Corbetta, A. Bujons

Quirófano 1

12:00

Prolapso pélvico

Cirujano: P. Palma

Ayudante: C. Gutiérrez

Moderadores sede: D. Castro, B. Madurga, D. Prados

Pantalla B

Quirófano 3

08:30

Nefrectomía laparoscópica de donante vivo

Cirujano: Ll. Cecchini

Ayudante: A. Territo

Moderadores sede: FJ. Burgos, M. Musquera, JM. Cózar

Quirófano 4

12:00

Trasplante renal asistido por robot

Cirujano: A. Breda

Ayudante: L. Gausa

Moderadores sede: E. Lledó, M. Musquera

Pantalla C

Quirófano 2

08:30

Implante esfínter artificial femenino robótico

Cirujano: E. Chartier-Kastler

Ayudante: C. Vaessen

Moderadores sede: C. Errando, S. Arlandis, L. Rodríguez Villamil

Quirófano 2

12:00

Reconstrucción robótica cuello vesical

Cirujano: M. Gundeti

Ayudante: E. Llorens

Moderadores sede: P. López Pereira, JP. Corbetta, A. Bujons

Live Surgeries at Fundació Puigvert's Operating Theatres

08:30-14:00 h. Surgical Programme

Live transmission from four operating theatres with simultaneous projection of three interventions on three different screens (with three channels for individual connection of each screen and simultaneous translation). When the first three interventions are complete, immediate connection will be provided with the following ones. Any of the surgeries may be modified owing to logistical problems.

As the surgical session is continuous, there will be a long interval (from 12:00 noon to 03:00 PM), during which a snack/luncheon will be served. A coffee service will also be available throughout the day in the commercial exhibition area.

Screen A

Op. Theatre 1 08:30

Hypospadias

Surgeon: P. López-Pereira
Assistant: E. Llorens, S. Tobia
Moderators: L. Martínez-Piñeiro, JP. Corbetta, A. Bujons

Op. Theatre 1 12:00

Pelvic prolapse

Surgeon: P. Palma
Assistant: C. Gutiérrez
Moderators: D. Castro, B. Madurga, D. Prados

Screen B

Op. Theatre 3 08:30

Live donor laparoscopic nephrectomy

Surgeon: Ll. Cecchini
Assistant: A. Territo
Moderators: FJ. Burgos, M. Musquera, JM. Cózar

Op. Theatre 4 10:00

Robot assisted kidney transplantation

Surgeon: A. Breda
Assistant: L. Gausa
Moderators: E. Lledó, M. Musquera

Screen C

Op. Theatre 2 08:30

Robot assisted female artificial sphincter implant

Surgeon: E. Chartier-Kastler
Assistant: C. Vaessen
Moderators: C. Errando, S. Arlandis, L. Rodríguez Villamil

Op. Theatre 2 12:00

Vesical neck Robot assisted reconstruction

Surgeon: M. Gundeti
Assistant: E. Llorens
Moderators: P. López Pereira, JP. Corbetta, A. Bujons

EQUIPO DE TRASPLANTE RENAL

Moderadores: A. Breda, J. Ponce de León

- 14:00 - 14:10 **Máquina de perfusión: ¿Realmente la necesitamos?**
E. Lledó
- 14:10 - 14:20 **Cáncer de próstata localizado y lista de espera de TR: ¿Hay que esperar?**
J. Burgos
- 14:20 - 14:35 **Trasplante renal robótico: la experiencia europea**
A. Breda
- 14:35 - 14:50 **Intercambio renal más allá de las fronteras**
L. Guirado

UNIDAD DE UROLOGÍA FEMENINA Y SUELO PÉLVICO

Moderadores: D. Castro, C. Errando

- 14:50 - 15:10 Cara a cara:
Implante de esfínter urinario artificial en la mujer: laparoscópico vs robótico
E. Chartier-Kastler, L. Rodríguez Villamil
- 15:10 - 15:25 **Reparación sitio específica en POP: ¿qué aportan las mallas?**
P. Palma
- 15:25 - 15:40 **Evaluación diagnóstica inicial del paciente neurógena y seguimiento**
M. Esteban

UNIDAD DE UROLOGÍA PEDIÁTRICA

Moderadores: A. Bujons

- 15:40 - 16:05 Cara a cara:
Cirugía laparoscópica vs robótica en urología pediátrica reconstructiva
M. Gundeti, JP. Corbetta
- 16:05 - 16:20 **Hipospadias proximales: un reto**
P. López Pereira, A. Bujons
- 16:20 - 16:45 **Thinking out of the box**
Lo que el urólogo debería aprender del residente
J. Gómez Rivas
- 16:45 **CIERRE**

KIDNEY TRANSPLANT TEAM

Moderators: A. Breda, J. Ponce de León

- 14:00 - 14:10 | **Machine perfusion: Do we really need it?**
E. Lledó
- 14:10 - 14:20 | **Localized prostate cancer and waiting lists for RT: do we have to wait?**
J. Burgos
- 14:20 - 14:35 | **Robotic assisted kidney transplant: the European experience**
A. Breda
- 14:35 - 14:50 | **Kidney exchanges across the boundaries**
L. Guirado

FEMALE UROLOGY AND PELVIC FLOOR UNIT

Moderators: D. Castro, C. Errando

- 14:50 - 15:10 | Debate:
Artificial urinary sphincter implant in women: laparoscopic vs robot assisted
E. Chartier-Kastler, L. Rodríguez Villamil
- 15:10 - 15:25 | **Contribution of the mesh sling for site-specific pelvic organ prolapsed repair**
P. Palma
- 15:25 - 15:40 | **Initial diagnostic evaluation of neurogenic bladder and patient follow-up**
M. Esteban

PAEDIATRIC UROLOGY UNIT

Moderators: A. Bujons

- 15:40 - 16:05 | Debate:
Robotic assisted vs laparoscopic surgery in pediatric urology
M. Gundeti, JP. Corbetta
- 16:05 - 16:20 | **Proximal Hypospadias: a challenge**
P. López Pereira, A. Bujons
- 16:20 - 16:45 | **Thinking out of the box**
What urologists should learn from residents?
J. Gómez Rivas
- 16:45 | **CLOSURE**



CRÉDITOS / CREDITS

"El 55 Curso de Urología de la Fundació Puigvert, Barcelona, España, 17/10/2018-19/10/2018 ha sido acreditado por la European Accreditation Council for Continuing Medical Education (EACCME®) con 24 European CME créditos (ECMEC®s). Cada médico debe reclamar sólo las horas de créditos que ha decidido a la actividad educacional."

"A través de un acuerdo entre la Union Européenne des Médecins Spécialistes y la American Medical Association, los médicos pueden convertir créditos EACCME® a un número equivalente de AMA PRA Categoría 1 Credits™. Puede encontrar información sobre el proceso para convertir el crédito EACCME® al crédito de AMA en www.ama-assn.org/education/earn-credit-participation-international-activities.

"Las actividades educativas in vivo, que se realizan fuera de Canadá, reconocidas por el UEMS-EACCME® para ECMEC® se consideran Actividades de Aprendizaje Grupal Acreditado (Sección 1) según lo define el Maintenance of Certification Program of the Royal College of Physicians and Surgeons of Canada."



"The 55 Curso de Urología de la Fundació Puigvert (55 Urology Course Fundació Puigvert), Barcelona, Spain, 17/10/2018-19/10/2018 has been accredited by the European Accreditation Council for Continuing Medical Education (EACCME®) with 24 European CME credits (ECMEC®s). Each medical specialist should claim only those hours of credit that he/she actually spent in the educational activity."

"Through an agreement between the Union Européenne des Médecins Spécialistes and the American Medical Association, physicians may convert EACCME® credits to an equivalent number of AMA PRA Category 1 Credits™. Information on the process to convert EACCME® credit to AMA credit can be found at www.ama-assn.org/education/earn-credit-participation-international-activities."

tion-international-activities."

"Live educational activities, occurring outside of Canada, recognised by the UEMS-EACCME® for ECMEC®s are deemed to be Accredited Group Learning Activities (Section 1) as defined by the Maintenance of Certification Program of the Royal College of Physicians and Surgeons of Canada."

Curso acreditado por el Consell Català de Formació Continuada de les Professions Sanitàries- CCFCPS y a la Comisión de Formación Continuada del Sistema Nacional de Salud-CFC con 3,7 créditos

This course has been accredited by Consell Català de Formació Continuada de les Professions Sanitàries- CCFCPS and the Comisión de Formación Continuada del Sistema Nacional de Salud-CFC with 3,7 créditos

Curso auspiciado por la Asociación Española de Urología (AEU), la Confederación Americana de Urología (CAU), la European Section of Uro-Technology (ESUT) y la European Robotic Urology Section (ERUS) / This course is promoted by the Asociación Española de Urología (AEU), the Confederación Americana de Urología (CAU), the European Section of Uro-Technology (ESUT) and the European Robotic Urology Section (ERUS)





Sede / Venue

Hotel Crowne Plaza Barcelona - Fira Center
Av. Rius i Taulet, 1-3. 08004 Barcelona. Spain



Información / Information

Secretaría Técnica Fundació Puigvert
C/ Cartagena, 340. 08025 Barcelona
Tel. +34 93 416 97 32. Fax +34 93 416 97 30

www.fundacio-puigvert.es
Email: 55cursourologia@fundacio-puigvert.es



Idiomas oficiales / Official languages

Español e inglés. Servicio de traducción simultánea / Spanish and English. Simultaneous interpretation services



Web del curso / Course web

<http://urofp2018.es> #urofp2018



@FPuigvert



fundaciopuigvert



fundaciopuigvert



Documentación / Documentation

Entrega en el hall del Hotel Crowne Plaza Barcelona a partir del martes 16 de octubre a las 16:00 h / Collection from the lobby of the Crowne Plaza Barcelona Hotel on Tuesday, 16 October from 16:00 h



La inscripción incluye / Registration includes:

Asistencia al curso, documentación, comida y cafés de los 3 días de duración del evento y diploma de asistencia. / Course attendance, documentation, lunch and coffee over 3-day Course and certificate of attendance.

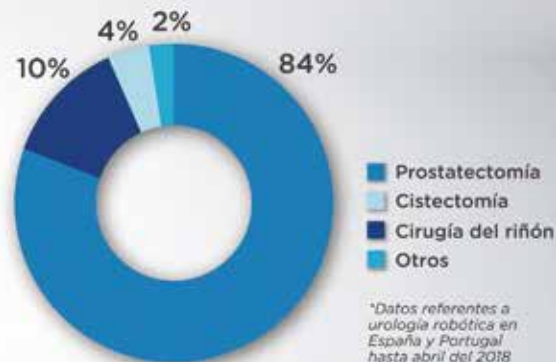
Cirugía robótica urológica: una especialidad consolidada

La cirugía robótica es considerada como el tratamiento gold estándar para la **prostatectomía radical**.

Son consolidados en cambio los tratamientos robóticos destinados a la **nefrectomía, nefrectomía parcial y pieloplastía**.

En caso de **tumor en el riñón**, el objetivo es ofrecer una cirugía de conservación «nephron-sparing». Gracias a la tecnología da Vinci se consigue ampliar esta cirugía a casos complejos. En los últimos años, la cirugía robótica también se utiliza cada vez más para los **transplantes renales**.

En fase emergente, la **cistectomía** efectuada robóticamente que está encontrando cada vez más utilidad, gracias a la introducción de nuevas tecnologías aplicadas al da Vinci.



**Datos referentes a urología robótica en España y Portugal hasta abril del 2018*



Ventajas de cirugía robótica da Vinci®

- Radicalidad oncológica** → Mejor visualización de detalles anatómicos y reducción márgenes positivos
- Recuperación funcional** → Preservación de las estructuras nobles y mayor precisión en la fase reconstructiva
- Reducción de las complicaciones** → Mayor seguridad y alto control quirúrgico
- Reducción de la estancia en el hospital** → La ejecución de intervenciones complejas con técnica mínimamente invasiva facilita la recuperación de las normales actividades diarias

INTUITIVE
SURGICAL®


ABEX Excelencia Robótica

Torre Europa, planta 29, Paseo de la Castellana, 95 - 28046 Madrid
T. +34 91 8271302 | www.abexsl.es



Distribuido por

abex
EXCELENCIA
ROBÓTICA



Changing tomorrow

En Astellas estamos comprometidos en convertir la innovación científica en soluciones médicas que aporten valor y esperanza a pacientes de todo el mundo.

Trabajamos diariamente para hacer frente a necesidades médicas aún sin resolver, centrándonos en Oncología, Urología, Antiinfecciosos y Trasplante como áreas terapéuticas prioritarias, avanzando al mismo tiempo en nuevas áreas aprovechando el desarrollo de técnicas de investigación innovadoras. De esta manera, seguimos dedicándonos a cubrir las necesidades de los pacientes a quienes nunca dejaremos de apoyar.

A través de este compromiso ofrecemos a los pacientes la esperanza de un futuro mejor y aspiramos a liderar las áreas terapéuticas en las que somos expertos, involucrándonos en aquellas que aún presentan necesidades médicas no cubiertas. Por medio de la innovación, seguiremos identificando y desarrollando nuevas formas de mejorar la salud de los pacientes.

En Astellas trabajamos para lograr que nuestro lema *cambiando el mañana sea una realidad.*

astellas.es



astellas

AMS 800™

Urinary Control System

**Boston
Scientific**

Advancing science for life™

THE GOLD STANDARD TREATMENT FOR SUI³

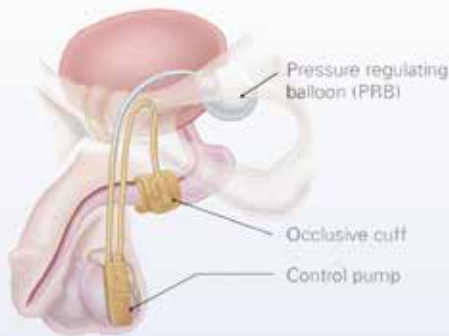
One year after robotic prostatectomy, 9–16% of men still have persistent stress urinary incontinence.¹ Persistent SUI is 7x more distressing² than even severe erectile dysfunction.

180,000+

patients treated worldwide¹

40+

years of quality of life changing results with the artificial urinary sphincter¹



90%

patient satisfaction⁶

96%

would recommend the AMS 800 implant to a friend⁶

92%

would have the AMS 800 implant placed again⁶

1. Ficarra V, Novara G, Rosen RC, et al. Systematic review and meta-analysis of studies reporting urinary continence recovery after robot-assisted radical prostatectomy. *Eur Urol*. 2012 Sep;62(3):405-17.
2. King MT, Vinay R, Smith DP, et al. Survival gains needed to offset persistent adverse treatment effects in localized prostate cancer. *Br J Cancer*. 2012 Feb 14;106(4):638-45.
3. Trost T, Elliott D. Male stress urinary incontinence: a review of surgical treatment options and outcomes. *Adv Urol*. 2012;2012:1-13.
4. Hussain M, Greenwell TJ, Venn SN, et al. The current role of the artificial urinary sphincter for the treatment of urinary incontinence. *J Urol*. 2005 Aug;174(2):418-24. Review.
5. Data on File.
6. Montague, DK. Artificial urinary sphincter: long term results and patient satisfaction. *Adv Urol*. 2012;63S290.

CAUTION: The law restricts these devices to sale by or on the order of a physician. Indications, contraindications, warnings and instructions for use can be found in the product labeling supplied with each device. Information for use only in countries with applicable health authority registrations. Material not intended for use in France. Products shown for INFORMATION purposes only and may not be approved or for sale in certain countries. Please check availability with your local sales representative or customer service.

Mire más de cerca.

Visualice las microestructuras internas en tiempo real.



Cellvizio®

Cellvizio es una marca registrada de Mauna Kea Technologies.



cookmedical.eu

 Siganos en @cookuro



GRUPO
MENARINI

www.menarini.es




Centrados en las personas

Nuestra razón de ser son las personas:
buscar una solución para cada
enfermedad y proporcionar más salud
y mejor calidad de vida.



DUODART

Cápsulas (dutasterida/tamsulosina HCl)



**Decapeptyl**[®]
Triptorelina



Teleflex

WECK



Let's Celebrate 25 Years
of Clip Security



Teleflex, the Teleflex logo and Weck are trademarks or registered trademarks of Teleflex Incorporated or its affiliates, in the U.S. and/or other countries. © 2017 Teleflex Incorporated. All rights reserved. MCI-3017-0251

Izasa
Hospital
A Werfen Company

Más soluciones, más valor

Urolitiasis & HBP



Láser Holmium:YAG portable

PUSEN

URS flexible digital miniscope

EMS

Serie L'Innovat' L'Innovat'or

Uro-oncología



Tabla para diagnóstico y tratamiento
prostatitis, próstata y BPH



Pinzas biopsia prostatectomía



Tratamiento focal cáncer de próstata
- Neuroscopio (NEE) -

Endoureología



Serie L'innovat'or miniscope

Disfunción eréctil / IUE



Kito (inflador oruretra artificial) próstata testicular / penéneo



Izasa
Hospital
A Werfen Company

1000300-076

Izasa Hospital, S.L.U.
Plaza de Europa, 23-25
09008 L'Hospitalet de Llobregat (Barcelona)

Atención al Cliente
TEL: 902 20 30 70

www.izasahospital.es

Por *más*

Victorias en Cáncer

Cada paciente con cáncer afrontará su propio y único camino. Junto con los profesionales sanitarios, estamos comprometidos a ayudarle a redefinir ese camino.

En Janssen Oncology, dedicamos nuestro esfuerzo a investigar y proporcionar las soluciones más innovadoras para ayudar a los pacientes y profesionales sanitarios a lograr más Victorias en Cáncer.

janssen  **Oncology**
PHARMACEUTICAL COMPANIES OF Johnson & Johnson



GROUP

CASEN RECORDATI

www.casenrecordati.es

Patrocinadores Categoría Platino

Sponsors - Platinum Class



Colaboradores Categoría Oro

Collaborators - Gold Class



PHARMACEUTICAL COMPANIES OF *Johnson & Johnson*



Colaboradores Categoría Plata

Collaborators - Silver Class



Otros colaboradores

Other collaborations





Fundació Puigvert

C/ Cartagena, 340. 08025 Barcelona
Tel. 93 416 97 32. Fax 93 416 97 30

55cursourologia@fundacio-puigvert.es
www.urop2018.es
www.fundacio-puigvert.es



@FPuigvert



[fundaciopuigvert](https://www.facebook.com/fundaciopuigvert)



[fundaciopuigvert](https://www.instagram.com/fundaciopuigvert)



Boletín de inscripción / Registration form

 Nombre y apellido / Full Name

 Centro de trabajo / Centre

 Especialidad / Department

 Dirección

 Población / Address

 C.P / Post Code

 Provincia / Country

 Correo electrónico / E-mail

 NIF / Id or Passport nº

 Teléfono / Telephone

CUOTAS DE INSCRIPCIÓN / REGISTRATION FEES

	Antes / Before 10/10/2018	In Situ	Taller Simuladores Workshop simulators (*)
Facultativo / Full doctors	450 €	550 €	
Residente* / Resident doctors*	350 €	450 €	50 €
Pediatras y Nefrólogos** / Pediatricians and Nephrologists**		150 €	

* Es necesario aportar un certificado del hospital donde esté

* It is necessary to provide a certificate from the hospital where you are doing the residency. **The price includes only the session of pediatrics and nephrology of the day (*)

 realizando la residencia
 **El precio sólo incluye la sesión de pediatría y nefrología del día
 (*) imprescindible estar inscrito en el 55 curso de Urología

to be registered in the 55 course of Urology

IMPORTANTE:

No se admitirá ningún boletín que no esté debidamente cumplimentado y sin su correspondiente Ajustificante de pago. Se deberá cumplimentar un boletín por persona inscrita. Las cuotas de inscripción no son reembolsables.

Se permite cambios de nombre. /Bank transfer to Fundació Puigvert, please quote the reference 55 Urology Course. Bank data: Banco Sabadell. IBAN/BIC: ES12 0081 5084 0100 0107 3508/BSAB ESBB

Please fax through the proof of payment to: +34 934 169 730 or by e-mail: 55cursosurologia@fundacio-puigvert.es

Credit card: online registration www.uropf2018.es or sending credit card data:

FORMA DE PAGO / PAYMENT
Transferencia bancaria a favor de Fundació Puigvert, ref. 55 Curso de Urología, datos bancarios:

Banco Sabadell IBAN/BIC ES12 0081 5084 0100 0107 3508/BSAB ESBB

 Rogamos adjuntar copia de la transferencia a: Fax: +34 934 169 730 o email: 55cursosurologia@fundacio-puigvert.es
Tarjeta de crédito con la inscripción online a través de la página web: www.uropf2018.es o enviando los datos de la tarjeta

Bank transfer to Fundació Puigvert, please quote the reference 55 Urology Course. Bank data: Banco Sabadell.

IBAN/BIC: ES12 0081 5084 0100 0107 3508/BSAB ESBB

Please fax through the proof of payment to: +34 934 169 730 or by e-mail: 55cursosurologia@fundacio-puigvert.es

Credit card: online registration www.uropf2018.es or sending credit card data:

 VISA

 Titular de la tarjeta /Credit card holder

 MASTERCARD

 Caducidad
 Expiry date

 N°tarjeta /Card nº

 Firma

i Imprescindible indicar los datos fiscales para facturación Please send the billing information for the invoice

Rogamos que envíen este Boletín de Inscripción debidamente cumplimentado a la Secretaría Técnica del curso.

Please send this Registration Form duly completed to the Technical Secretariat of the course.

E-mail: 55cursosurologia@fundacio-puigvert.es

Sus datos personales quedarán incorporados en el fichero de la Fundació Puigvert con la finalidad de poder informarle de nuestras actividades. Ud, podrá ejercer el derecho de acceso, rectificación, cancelación y oposición contemplados por la Ley.

Your personal data will be included in the file of the Fundació Puigvert in order to inform you of our activities. You may exercise the right of access, rectification, cancellation and opposition contemplated by the Law.



Fundació Puigvert

C/ Cartagena, 340. 08025 Barcelona
Tel. 93 416 97 32. Fax 93 416 97 30

55cursourologia@fundacio-puigvert.es
www.uropf2018.es
www.fundacio-puigvert.es



@FPuigvert



fundaciopuigvert



fundaciopuigvert